



Relatório Mensal de Acompanhamento – RMA MAIO - 2025

CRO MADEIRAS E MATERIAL DE CONSTRUCAO LTDA. “Em Recuperação Judicial”



(41) 3014-7414



contato@goldston.com.br



goldston.com.br



ÍNDICE

	OBJETIVO DO RELATÓRIO	03		POSIÇÃO CONTÁBIL DO DEMONSTRATIVO DE RESULTADO	21
	ESTRUTURA SOCIETÁRIA E INFORMAÇÕES CADASTRAS	04		ÍNDICES DE LIQUIDEZ E ENDIVIDAMENTO	26
	CHECK-LIST DOS DOCUMENTOS	06		CREDORES SUJEITOS A RECUPERAÇÃO JUDICIAL	32
	MOVIMENTAÇÃO DO QUADRO DE FUNCIONÁRIOS/ COLABORADORES	08		CERTIDÕES	33
	ANÁLISES DOS DADOS CONTÁBEIS E INFORMAÇÕES FINANCEIRAS	10		CONSIDERAÇÕES FINAIS	40
	POSIÇÃO CONTÁBIL E PATRIMONIAL ATIVO	12		ANEXOS	42
	POSIÇÃO CONTÁBIL E PATRIMONIAL PASSIVO	16		ANDAMENTO PROCESSUAL	43
				CONTATO EQUIPE	44





OBJETIVO DO RELATÓRIO

Em conformidade com as obrigações legais – Lei nº 11.101/2005 e com Recomendação 072 de 19/08/2020 do CNJ (Conselho Nacional de Justiça) - o presente relatório tem por objetivo apresentar ao Administrador Judicial da **CRO MADEIRAS E MATERIAL DE CONSTRUCAO LTDA**, Relatório Mensal de Atividades – RMA, de forma resumida, os principais resultados da atividade operacional e financeira, bem como auxiliar no entendimento sobre os resultados que vem sendo obtidos pela recuperanda, no período de maio de 2025.

Nos termos do art. 47 da Lei nº 11.101/2005, a recuperação judicial visa viabilizar a superação da crise econômico-financeira da empresa, garantindo a continuidade das atividades, a preservação de empregos e o atendimento aos interesses dos credores, com foco na função social do empreendimento. O acompanhamento do processo por unidade federativa ou estrutura operacional permite maior controle das medidas de reestruturação, promovendo transparência e efetividade ao plano de recuperação.

Ressaltamos que as análises para elaboração deste RMA, tem como objetivo apresentar uma visão geral do desempenho operacional e financeiro da empresa em recuperação judicial, contribuindo para o monitoramento das obrigações assumidas. As informações utilizadas são de responsabilidade da própria recuperanda, com dados válidos até 31 de maio de 2025.





ESTRUTURA SOCIETÁRIA E INFORMAÇÕES CADASTRAIS

A presente recuperação judicial envolve a seguinte empresa:

CRO MADEIRAS E MATERIAL DE CONSTRUÇÃO LTDA. “EM RECUPERAÇÃO JUDICIAL” (adiante denominada **CRO**)

Conforme consulta no cadastro nacional de Pessoa Jurídica, data de abertura em 04 de agosto de 2010, CNPJ/MF: 12.338.686/0001-04 NIRE: 42204540466 com sede Empresarial localizada na Rua Laura Zanluca, nº 204, bairro São Cristóvão, CEP: 88.930-000, Barra Velha/SC.





ESTRUTURA SOCIETÁRIA E INFORMAÇÕES CADASTRAIS

Informações cadastrais de acordo com o site da Receita Federal do Brasil (RFB):

INFORMAÇÕES CADASTRAIS DA RECUPERANDA	
Razão Social:	CRO MADEIRAS E MATERIAL DE CONSTRUCAO LTDA EM RECUPERAÇÃO JUDICIAL
Nome Fantasia:	CRO AUTOCLAVADOS.
CNPJ:	12.338.686/0001-04
Data se Abertura:	04/08/2010
Endereço:	Rua Laura Zanluca, nº 204, bairro São Cristóvão, CEP: 88.930-000, Barra Velha/SC
Situação:	ATIVA

Data base consulta em 26/09/2025





CHECKLIST DOS DOCUMENTOS

Relacionamos a seguir os documentos selecionados para nossos trabalhos, os solicitados, apresentados e/ou pendentes, bem como os não aplicáveis:

CHECK-LIST DE DOCUMENTOS (ATÉ 31/05/2025)	
Documentos	Enviado
Detalhamento das Informações Gerais	
Breve relato das atividades da empresa no período, incluindo qualquer alteração contratual relevante;	V
Medidas de reorganização adotadas no período;	V
Unidade em funcionamento, detalhando a situação da matriz;	V
Recursos Humanos: (Folha de Pagamento, Relação de Colaboradores e Demonstrativo de FGTS)	V
Evolução das Compras Mensais:	X
Fornecedores Mensais:	X
Detalhamento das Informações Financeiras	
Extratos bancários das contas correntes, aplicações financeiras inclusive sem movimentação;	V
Posição final de mês dos créditos Extraconcursais (Pós pedido de RJ e por credor), em arquivo formato de Excel;	X
Relatório de Garantias: Informações sobre garantias oferecidas em contratos financeiros e sua situação atual;	X
Relação de contas a receber em Excel por Recuperanda, contendo: cliente, nota fiscal, data de vencimento e valor;	V
Relatório das movimentações financeiras (entradas e saídas) do mes, para entender melhor o fluxo de caixa;	X
Relatório de Inadimplência: contas a receber com informações de ações tomadas para a recuperação dos créditos;	X
Relatório analítico das contas pagas no mês de referência;	X
Relatório analítico das contas a pagar pós pedidos de recuperação judicial;	X





CHECKLIST DOS DOCUMENTOS

Relacionamos a seguir os documentos selecionados para nossos trabalhos, os solicitados, apresentados e/ou pendentes, bem como os não aplicáveis:

CHECK-LIST DE DOCUMENTOS (ATÉ 31/05/2025)	
Documentos	Enviado
Detalhamento das Informações Tributárias	
Relação de Impostos a Pagar detalhada, , com informações sobre o status atual;	X
Relação de impostos após pedido de Recuperação Judicial: Tipo de imposto, competência, guia atualizada;	X
Guias de recolhimento e comprovantes dos tributos e contribuições.	V
Relatório fiscal da situação fiscal (“Diagnóstico RFB e PGFN”), Situação fiscal prefeitura e prévia certidão estadual Paraná.	V
Detalhamento das Informações Contábeis	
Balancete Mensal Analítico (nível 5) em arquivo formato de Excel	V
Demonstrações Financeiras - Balanço Patrimonial;	X
Demonstrações Financeiras Demonstrativo de Resultado do Exercício;	X
Demonstrações Financeiras - Demonstrativo de Fluxo de Caixa;	X
Em cumprimento ao estabelecido no CNJ, documentos também deverão ser enviados em formato PDF, assinado pelo Contador;	X
Declaração de faturamento do mesmo período;	V
Razão mensal de todas as contas.	V
Termo de Abertura e Encerramento do Livro razão devidamente assinado mês de Competência; Mensalmente	X



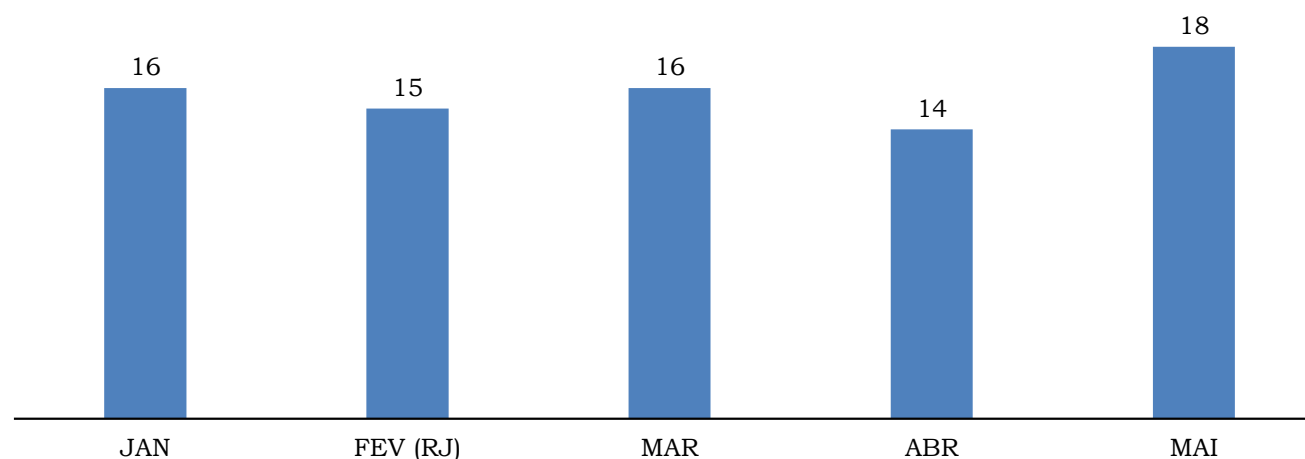


MOVIMENTAÇÃO DO QUADRO DE FUNCIONÁRIOS/ COLABORADORES

Análise Social e Econômica, a manutenção de 17 empregos diretos representa um impacto social significativo para a região, especialmente porque a maior parte das funções está diretamente ligada ao processo produtivo. São cargos fundamentais para o funcionamento da operação, que oferecem oportunidades de trabalho formal e estabilidade para diversas famílias, contribuindo para a movimentação econômica local.

DESCRIÇÃO	jan/25	fev/25 RJ	mar/25	abr/25	mai/25
Sócio/Administrador	1	1	1	1	1
Funcionários Espelho FGTS	15	14	15	13	17
Total no mês	16	15	16	14	18

QUADRO DE COLABORADORES





MOVIMENTAÇÃO DO QUADRO DE FUNCIONÁRIOS/ COLABORADORES

A empresa conta com um único sócio e mantém atualmente 17 colaboradores diretos ativos, além de uma equipe de 4 colaboradores indiretos (terceirizados), responsáveis pela extração da madeira no estado do Rio Grande do Sul, a estrutura de cargos demonstra equilíbrio entre a área operacional, composta por auxiliares de produção, operadores de máquinas, motorista e serrador, e as funções de apoio administrativo e comercial, como auxiliares administrativos, de vendas e de compras. Essa combinação evidencia que a empresa consegue manter uma estrutura enxuta, mas funcional, que garante tanto a execução das atividades industriais quanto a gestão administrativa necessária ao bom andamento dos negócios.

Assim, além de sua relevância econômica, a empresa reafirma seu papel social ao preservar empregos, distribuir renda e fomentar o desenvolvimento local, em consonância com a função social prevista no artigo 47 da Lei nº 11.101/2005.

FUNÇÃO	QUANTIDADE
ADMINISTRADOR (SÓCIO)	1
AUXILIAR ADMINISTRATIVO	2
AUXILIAR DE COMPRAS	1
AUXILIAR DE PRODUÇÃO	6
AUXILIAR DE VENDAS	1
EXPEDIDOR	1
MOTORISTA BITREM	1
OPERADOR DE MÁQUINAS	4
SERRADOR	1
TERCEIRIZADOS (EXTRAÇÃO)	4
TOTAL	22





ANÁLISES DOS DADOS CONTÁBEIS E INFORMAÇÕES FINANCEIRAS

Oportuno destacar que a recuperanda é a responsável pelo fornecimento das informações acerca das suas atividades contempladas neste Relatório, inclusive sob a pena do artigo 171 da Lei nº 11.101/2005¹.

O balanço patrimonial é uma ferramenta essencial para a avaliação da saúde financeira de uma empresa, apresentando de forma clara e estruturada a posição patrimonial e econômica da entidade em um determinado momento. Essa demonstração contábil detalha os ativos (bens e direitos), os passivos (obrigações) e o patrimônio líquido (diferença entre ativos e passivos), permitindo uma visão abrangente sobre os recursos controlados e as obrigações assumidas pela organização.

A análise do balanço ao longo do tempo possibilita identificar tendências de crescimento ou retração, como aumento de ativos, redução de passivos ou variações no patrimônio líquido. Esses indicadores auxiliam na detecção de sinais de alerta, como o crescimento excessivo das dívidas, a redução da liquidez ou o comprometimento da estrutura de capital e oferecem subsídios para a tomada de decisões estratégicas.

Além disso, o balanço patrimonial permite avaliar a eficiência da gestão dos recursos, a capacidade de pagamento de obrigações futuras e a sustentabilidade financeira da empresa. Quando utilizado de forma contínua e integrada a outras demonstrações contábeis, como a DRE (Demonstração do Resultado do Exercício) e o fluxo de caixa, torna-se uma poderosa ferramenta de gestão e controle.

¹Art. 171 da Lei nº 11.101/2005: “Art. 171. Sonegar ou omitir informações ou prestar informações falsas no processo de falência, de recuperação judicial ou de recuperação extrajudicial, com o fim de induzir a erro o juiz, o Ministério Público, os credores, a assembleia-geral de credores, o Comitê ou o administrador judicial: Pena – reclusão, de 2 (dois) a 4 (quatro) anos, e multa.”





ANÁLISES DOS DADOS CONTÁBEIS E INFORMAÇÕES FINANCEIRAS

A fundamentação legal se encontra na Lei nº 6.404/1976 (Lei das Sociedades por Ações) – Art. 176 o qual estabelece a obrigatoriedade da elaboração do balanço patrimonial e define sua estrutura mínima; a resolução CFC nº 1.185/2009: aprova a NBC TG 26 que trata da apresentação das Demonstrações Contábeis, com diretrizes sobre a estrutura e apresentação do balanço, como também, no regulamento do Imposto de Renda (RIR/2018) que disciplina obrigações acessórias e critérios fiscais relacionados à escrituração contábil.

Portanto, o balanço patrimonial não é apenas uma exigência legal, mas uma ferramenta estratégica indispensável para gestores, investidores, credores e órgãos reguladores, servindo como base para avaliação de desempenho, planejamento financeiro e identificação de oportunidades de melhoria contínua.

¹Art. 171 da Lei nº 11.101/2005: “Art. 171. Sonegar ou omitir informações ou prestar informações falsas no processo de falência, de recuperação judicial ou de recuperação extrajudicial, com o fim de induzir a erro o juiz, o Ministério Público, os credores, a assembleia-geral de credores, o Comitê ou o administrador judicial:
Pena – reclusão, de 2 (dois) a 4 (quatro) anos, e multa.”





POSIÇÃO CONTÁBIL E PATRIMONIAL ATIVO

Balanco Patrimonial ATIVO

BP R\$

Ativo	Fevereiro (RJ)	Março	AV %	Abril	AV %	Maió	AV %	AH % mês anterior
Circulante								
Caixa e Banco	29.442	66.203	3,31%	23.612	1,20%	49.758	2,63%	110,73%
Duplicatas a Receber	186.633	166.298	8,31%	198.733	10,08%	149.015	7,87%	-25,02%
Estoques	-	-	-	-	0,00%	29.538	1,56%	100,00%
Adiantamentos Diversos	522.859	651.586	32,56%	659.303	33,45%	604.835	31,92%	-8,26%
Disp. Exerc. Seguinte	-	-	-	-	-	-	-	-
Ativo Circulante	738.935	884.087	44,18%	881.648	44,73%	833.145	43,97%	-5,50%
Não Circulante								
Imobilizado								
Bens e Direitos em Uso	2.518.623	2.518.623	125,85%	2.518.623	127,79%	2.518.623	132,94%	0,00%
(-) Deprec. Acumulada	(1.373.667)	(1.401.492)	-70,03%	(1.429.317)	-72,52%	(1.457.142)	-76,91%	1,95%
Ativo Fiscal Diferido	-	-	-	-	-	-	-	-
Ativo Não Circulante	1.144.955	1.117.130	55,82%	1.089.305	55,27%	1.061.480	56,03%	-2,55%
Total do Ativo	1.883.890	2.001.218	100,00%	1.970.953	100,00%	1.894.625	100,00%	-3,87%

Fonte: relatórios contábeis da Recuperanda





POSIÇÃO CONTÁBIL E PATRIMONIAL ATIVO

13

O Ativo total da **CRO MADEIRAS E MATERIAL DE CONSTRUÇÃO LTDA**, passou de R\$ 1.883.890 em fevereiro para R\$ 1.894.625 em maio, mantendo-se praticamente estável. Assim, desde o pedido de recuperação judicial, observa-se leve reforço na liquidez e reaparecimento de estoques, mas também redução nos recebíveis e imobilização de recursos em adiantamentos, o que limita a flexibilidade financeira no curto prazo.

No **Ativo circulante**, em fevereiro de 2025, data do pedido de recuperação judicial, o Caixa e Bancos apresentava saldo de R\$ 29.442, enquanto em maio atingiu R\$ 49.758, evidenciando melhora de liquidez.

As Duplicatas a Receber caíram de R\$ 186.633 para R\$ 149.015, sinalizando redução no volume de créditos disponíveis.

Os Estoques, inexistentes em fevereiro, registraram R\$ 29.538 em maio, indicando retomada da atividade produtiva.

Já os Adiantamentos Diversos, que representavam R\$ 522.859 em fevereiro, permaneceram elevados, alcançando R\$ 604.835 em maio, o que ainda imobiliza parcela relevante do circulante.

No **Ativo Não Circulante**, os bens e direitos em uso se mantiveram estáveis em R\$ 2.518.623, porém a depreciação acumulada aumentou, reduzindo o valor líquido para R\$ 1.061.480 em maio, frente a R\$ 1.144.955 em fevereiro.

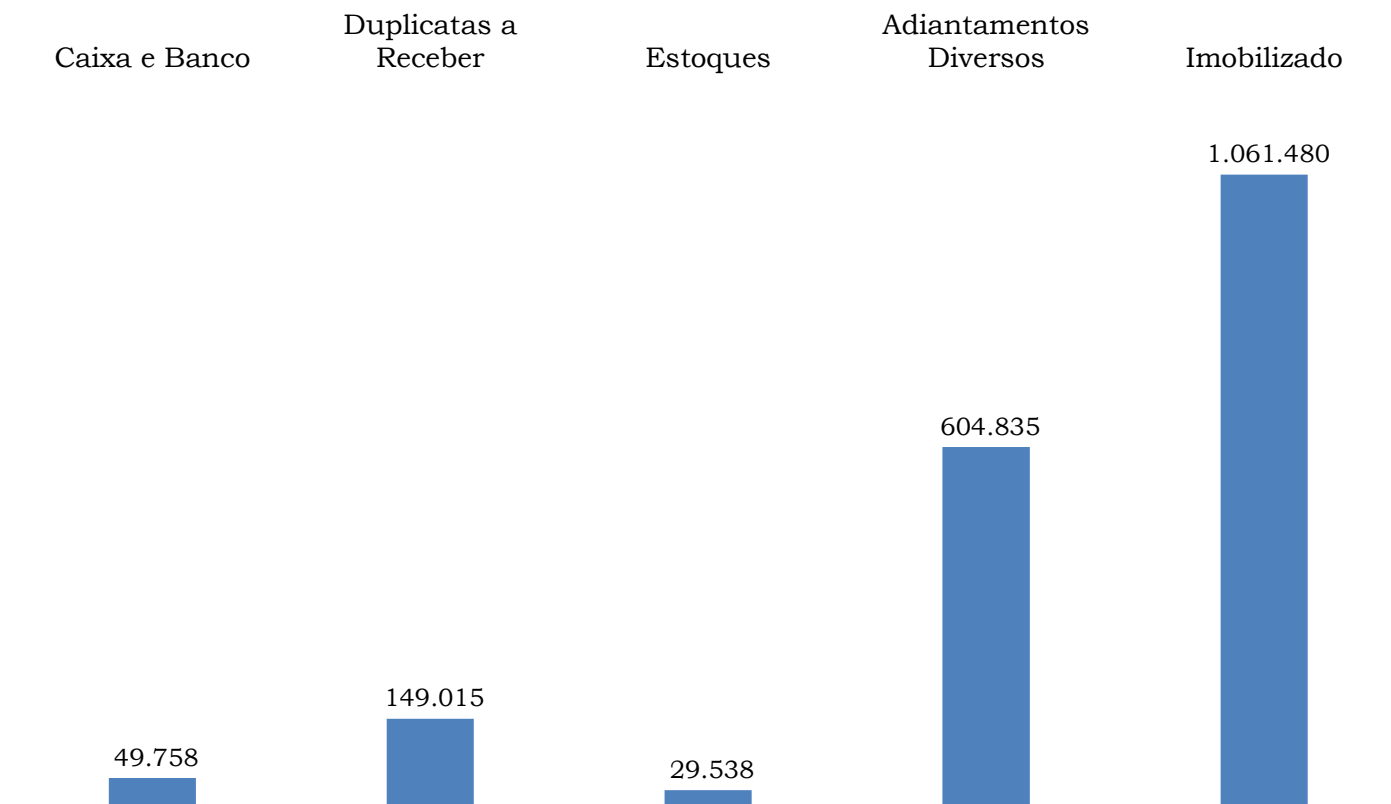




POSIÇÃO CONTÁBIL E PATRIMONIAL ATIVO

14

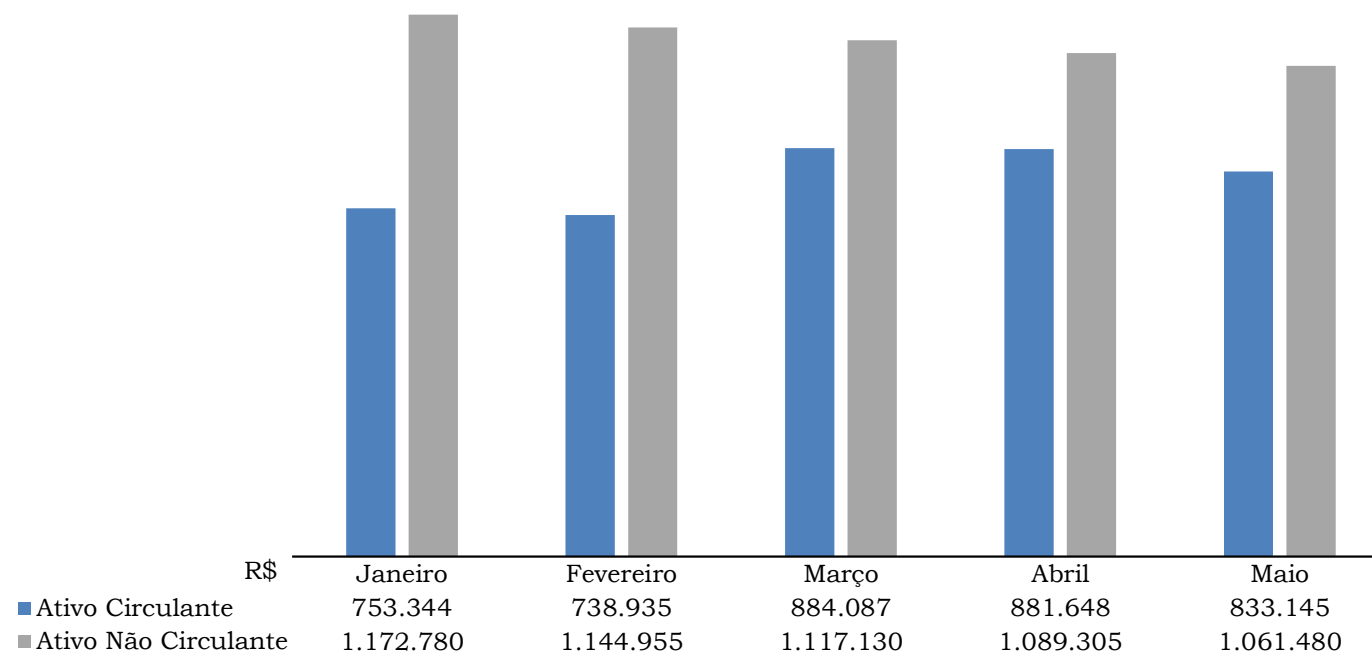
COMPOSIÇÃO DAS CONTAS DO ATIVO





POSIÇÃO CONTÁBIL E PATRIMONIAL ATIVO

EVOLUÇÃO ATIVO CIRCULANTE E ATIVO NÃO CIRCULANTE





POSIÇÃO CONTÁBIL E PATRIMONIAL PASSIVO

Balanco Patrimonial

PASSIVO

BP R\$

Passivo	Fevereiro (RJ)	Março	AV %	Abril	AV %	Maió	AV %	AH % mês anterior
Circulante								
Fornecedores	148.014	173.071	8,65%	161.748	8,21%	154.208	8,14%	-4,66%
Emp. e Financiamentos	228.661	228.661	11,43%	228.661	11,60%	228.661	12,07%	0,00%
Obrigações Trabalhistas	60.001	68.218	3,41%	61.417	3,12%	39.881	2,10%	-35,07%
Obrigações Tributárias	118.070	136.490	6,82%	156.699	7,95%	51.835	2,74%	-66,92%
Adiantamento de Clientes	474.702	631.088	31,54%	672.599	34,13%	750.837	39,63%	11,63%
Parcelamentos Curto Prazo	294.582	293.944	14,69%	293.371	14,88%	403.033	21,27%	37,38%
Outras Contas a Pagar	15.379	15.379	0,77%	15.379	0,78%	16.738	0,88%	8,83%
Total Circulante	1.339.410	1.546.851	77,30%	1.589.874	80,67%	1.645.193	86,83%	6,36%
Não Circulante								
Impostos Parcelados	-	-	0,00%	-	0,00%	-	0,00%	100,00%
Obrigações Bancárias	2.234.148	2.229.319	111,40%	2.222.887	112,78%	1.873.264	98,87%	-15,73%
Passivo Não Circulante	2.234.148	2.229.319	111,40%	2.222.887	112,78%	1.873.264	98,87%	-15,97%
Patrimônio Líquido								
Capital Social	260.000	260.000	12,99%	260.000	13,19%	260.000	13,72%	0,00%
Lucro Exerc. Anteriores	(1.755.484)	(1.755.484)	-87,72%	(1.755.484)	-89,07%	(1.755.484)	-92,66%	0,00%
Resultado do Exercício	(194.185)	(279.468)	-13,96%	(346.324)	-17,57%	(128.348)	-6,77%	-62,94%
Patrimônio Líquido	(1.689.668)	(1.774.952)	-88,69%	(1.841.808)	-93,45%	(1.623.832)	-85,71%	-11,83%
Total do passivo	1.883.890	2.001.218	100,00%	1.970.953	100,00%	1.894.625	100,00%	-3,87%

Fonte: relatórios contábeis da Recuperanda





POSIÇÃO CONTÁBIL E PATRIMONIAL PASSIVO

17

O Passivo total da **CRO MADEIRAS E MATERIAL DE CONSTRUÇÃO LTDA**, passou de R\$ 1.883.890 em fevereiro para R\$ 1.894.625 em maio, mantendo-se praticamente estável, desde o pedido de recuperação judicial.

Passivo Circulante, de R\$ 1.339.410 em fevereiro para R\$ 1.645.193 em maio (+22,8%). O curto prazo ganhou peso no passivo, representando 86,83% do total, com destaque para o forte crescimento dos adiantamentos de clientes e parcelamentos.

Fornecedores caíram de R\$ 148.014 em fevereiro para R\$ 154.208 em maio, após pico em março. A redução gradual (-4,66% em maio sobre abril) mostra pequeno esforço de controle de obrigações de curto prazo.

Empréstimos e Financiamentos, mantiveram-se estáveis em R\$ 228.661 durante todo o período, representando cerca de 12% do circulante em maio.

Obrigações Trabalhistas, diminuíram de R\$ 60.001 em fevereiro para R\$ 39.881 em maio (-35,07%), sinalizando quitação ou redução de passivos salariais.

Obrigações Tributárias, tiveram forte queda, passando de R\$ 118.070 em fevereiro para apenas R\$ 51.835 em maio (-66,92%), o que indica liquidação parcial ou reclassificação para parcelamentos.

Adiantamentos de Clientes, cresceram de R\$ 474.702 em fevereiro para R\$ 750.837 em maio (+58,2%).





POSIÇÃO CONTÁBIL E PATRIMONIAL PASSIVO

18

Parcelamentos Curto Prazo, subiram de R\$ 294.582 em fevereiro para R\$ 403.033 em maio (+37,38%), reforçando maior comprometimento financeiro no curto prazo.

Outras Contas a Pagar, discretamente maiores, passando de R\$ 15.379 para R\$ 16.738 (+8,83%).

Passivo Não Circulante as Obrigações Bancárias: caíram de R\$ 2.234.148 em fevereiro para R\$ 1.873.264 em maio (-15,73%), queda expressiva, reduzindo a representatividade de 111,40% em fevereiro para 98,87% em maio.

Destaca-se que R\$ 1.159.704,62 do passivo (61,21%) está submetido ao processo de recuperação judicial, envolvendo principalmente credores quirografários (Classe III) e micro e pequenas empresas (Classe IV).

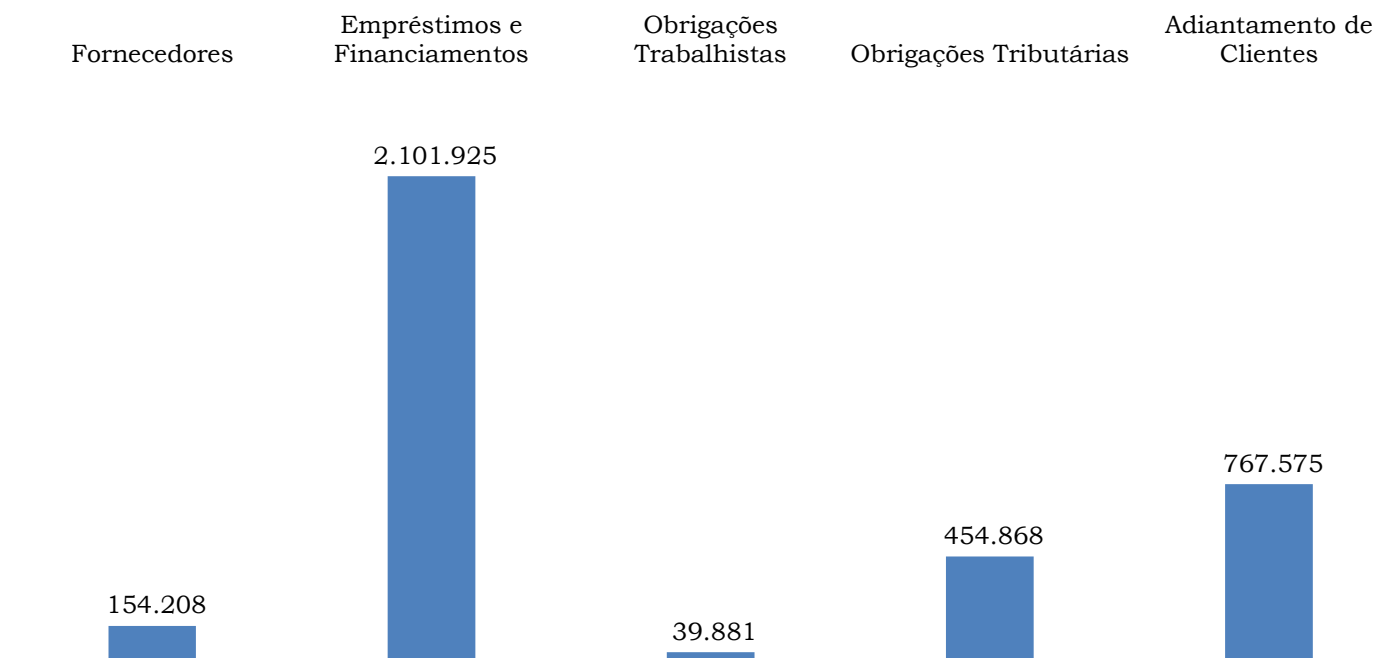
Por fim, o **Patrimônio líquido** negativo, reflexo dos elevados prejuízos acumulados de R\$ 1.755.484. Ainda assim, nota-se melhora no resultado do exercício, que passou de um prejuízo de R\$ 194.185 em fevereiro para R\$ 128.348 em maio, representando uma redução de (62,94%) nas perdas recentes, O Capital Social manteve-se em R\$ 260.000, sem alterações. Dessa forma, embora a situação patrimonial ainda revele passivo a descoberto, a diminuição do prejuízo mensal indica um movimento de recuperação operacional.





POSIÇÃO CONTÁBIL E PATRIMONIAL PASSIVO

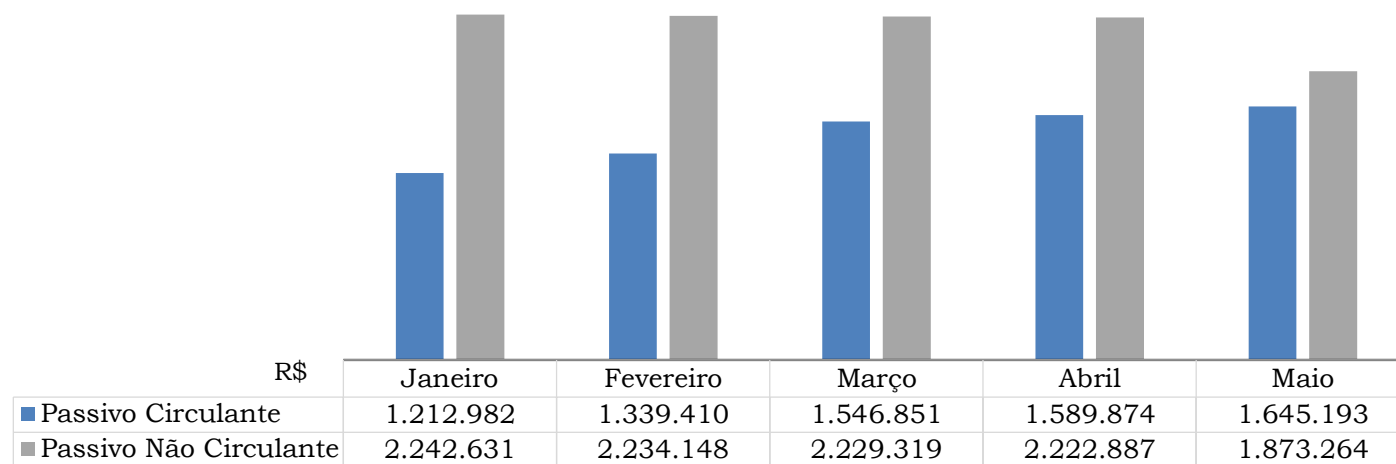
COMPOSIÇÃO DAS CONTAS DO PASSIVO





POSIÇÃO CONTÁBIL E PATRIMONIAL PASSIVO

EVOLUÇÃO PASSIVO CIRCULANTE E PASSIVO NÃO CIRCULANTE





POSIÇÃO CONTÁBIL DO DEMONSTRATIVO DE RESULTADO

21

DRE R\$

Demonstração do Resultado do Exercício	Fevereiro (RJ)	Março	AV %	Abril	AV %	Maió	AV %
(+) Receita Operacional Bruta	204.870	351.764	100,00%	538.919	100,00%	680.635	100,00%
Receitas Bruta com Venda de Serviços	204.870	351.764	100,00%	538.919	100,00%	680.635	100,00%
(-) Deduções Sobre Venda	(24.019)	(41.010)	-11,66%	(63.016)	-11,69%	(78.254)	-11,50%
(-) Imposto S/Vendas	(24.019)	(41.010)	-11,66%	(62.290)	-11,56%	(77.528)	-11,39%
(-) Devolucoes	-	-	0,00%	(726)	-0,13%	(726)	-0,11%
(=) Receitas Operacionais Líquidas	180.851	310.754	88,34%	475.902	88,31%	602.382	88,50%
(-) Custos De Merc. Vendidas (CMV)	(75.376)	(282.351)	-80,27%	(331.498)	-61,51%	(362.897)	-53,32%
(-) Custos de Matéria Prima	(75.376)	(282.351)	-80,27%	(331.498)	-61,51%	(362.897)	-53,32%
(=) Lucro Operacional Bruto	105.475	28.403	8,07%	144.405	26,80%	239.485	35,19%
% Margem Operacional Bruta	58,32 %	9,14 %		30,34 %		39,76 %	
(-) Despesas Operacionais	(185.396)	(319.964)	-90,96%	(489.085)	-90,75%	(711.298)	-104,51%
(-) Despesas com Pessoal	(77.497)	(120.178)	-34,16%	(167.557)	-31,09%	(205.954)	-30,26%
(-) Despesas Gerais	(45.984)	(109.665)	-31,18%	(201.144)	-37,32%	(302.918)	-44,51%
(-) Depreciação	(55.650)	(83.475)	-23,73%	(111.300)	-20,65%	(139.125)	-20,44%
(-) Despesas com Vendas	(491)	(541)	-0,15%	(541)	-0,10%	(541)	-0,08%
(-) Despesas Financeiras	(5.512)	(5.545)	-1,58%	(7.612)	-1,41%	(59.782)	-8,78%
(-) Tributárias	(261)	(560)	-0,16%	(930)	-0,17%	(2.979)	-0,44%
(=) Lucro Operacional	(79.921)	(291.561)	-82,89%	(344.680)	-63,96%	(471.813)	-69,32%
% Lucro Operacional	-44,19 %	-93,82 %		-72,43 %		-78,32 %	
(+/-) Despesas/Receitas Operacionais	4.497	12.092	3,44%	16.353	3,03%	18.779	2,76%
(+/-) Resultado Financeiro	4.497	12.092	3,44%	16.353	3,03%	18.779	2,76%
(=) Lucro/Prejuízo Líquido	(75.424)	(279.468)	-79,45%	(328.327)	-60,92%	(453.035)	-66,56%

Fonte: relatórios contábeis da Recuperanda





POSIÇÃO CONTÁBIL DO DEMONSTRATIVO DE RESULTADO

A Demonstração do Resultado evidencia que a empresa possui uma receita operacional bruta integralmente composta por serviços prestados, sem registros de devoluções relevantes. Após as deduções de impostos e descontos, a receita líquida corresponde a cerca de 88% do faturamento, indicando boa retenção de valor sobre as vendas.

Os custos dos serviços prestados apresentam forte impacto no resultado, consumindo mais da metade da receita líquida em determinados períodos. Apesar disso, em alguns momentos foi possível apurar margem bruta positiva, ainda que insuficiente para sustentar a operação diante das demais despesas.

As despesas operacionais representam o ponto mais crítico da DRE, superando de forma significativa a receita líquida. Entre elas, destacam-se as despesas com pessoal, depreciação e despesas gerais, que em conjunto absorvem praticamente todo o faturamento. As despesas financeiras também se tornaram mais expressivas ao longo do período.

Como consequência, a empresa apura prejuízos operacionais recorrentes, refletindo margens negativas que demonstram incapacidade de geração de resultado suficiente para cobrir os custos fixos e encargos. Mesmo com pequenas receitas financeiras e operacionais acessórias, o efeito não é capaz de reverter as perdas.

O resultado líquido final permanece negativo, evidenciando a fragilidade do modelo de custos e despesas diante da receita atual.





POSIÇÃO CONTÁBIL DO DEMONSTRATIVO DE RESULTADO

Apresenta-se abaixo a receita da empresa **CONSTRUÇÃO LTDA**, a partir de 2023.

JANEIRO	225.723	219.292	101.530
FEVEREIRO	203.554	190.511	103.340
MARÇO	208.832	308.411	167.294
ABRIL	200.034	467.398	166.029
MAIO	167.921	327.800	141.717
JUNHO	181.135	174.425	-
JULHO	245.206	344.773	-
AGOSTO	323.085	278.453	-
SETEMBRO	316.545	242.742	-
OUTUBRO	212.297	160.952	-
NOVEMBRO	225.273	132.570	-
DEZEMBRO	206.845	86.454	-
VALOR TOTAL	2.716.451	2.933.780	679.909

CRO MADEIRAS E MATERIAL DE 23

Comparativo dos Valores Mensais

O faturamento da **CRO MADEIRAS E MATERIAL DE CONSTRUÇÃO LTDA**, entre 2023 e 2025 evidencia crescimento:

De 2023 para 2024, com total anual passando de R\$ 2.716.451 para R\$ 2.933.780, impulsionado principalmente pelo aumento nos meses de março a maio.

Em de 2025, até maio, a receita acumulada é de R\$ 679.909, apresentando desempenho inferior ao mesmo período dos anos anteriores, observa-se um padrão sazonal de maior faturamento no primeiro semestre.

O início de 2025 indica retração de receita.





POSIÇÃO CONTÁBIL DO DEMONSTRATIVO DE RESULTADO

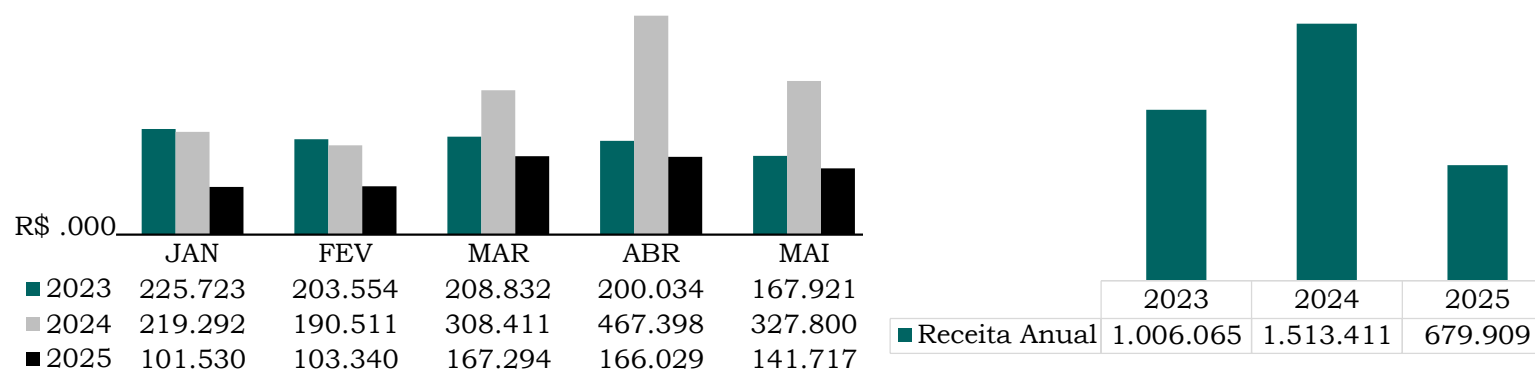
24

Apresenta-se abaixo análise detalhada das receitas da empresa **CRO MADEIRAS E MATERIAL DE CONSTRUÇÃO LTDA**, om base na declaração de faturamento.

2023 apresenta valores relativamente estáveis, com leve queda em maio, **2024** tem picos expressivos, especialmente em abril e maio, indicando crescimento significativo em comparação com 2023, **2025** mostra uma redução consistente em relação aos anos anteriores, embora ainda mantenha números relevantes em março e abril.

De janeiro a maio, 2025 apresentou resultados inferiores em todos os meses quando comparado a 2023 e 2024. Em janeiro e fevereiro, os números marcando um início mais fraco. Em março e abril houve recuperação frente aos primeiros meses, mas ainda bem abaixo dos picos de 2024. Já em maio, o resultado voltou a cair, encerrando o período com desempenho inferior em relação aos dois anos anteriores.

RECEITAS MENSAIS JANEIRO A MAIO 2023 A 2025



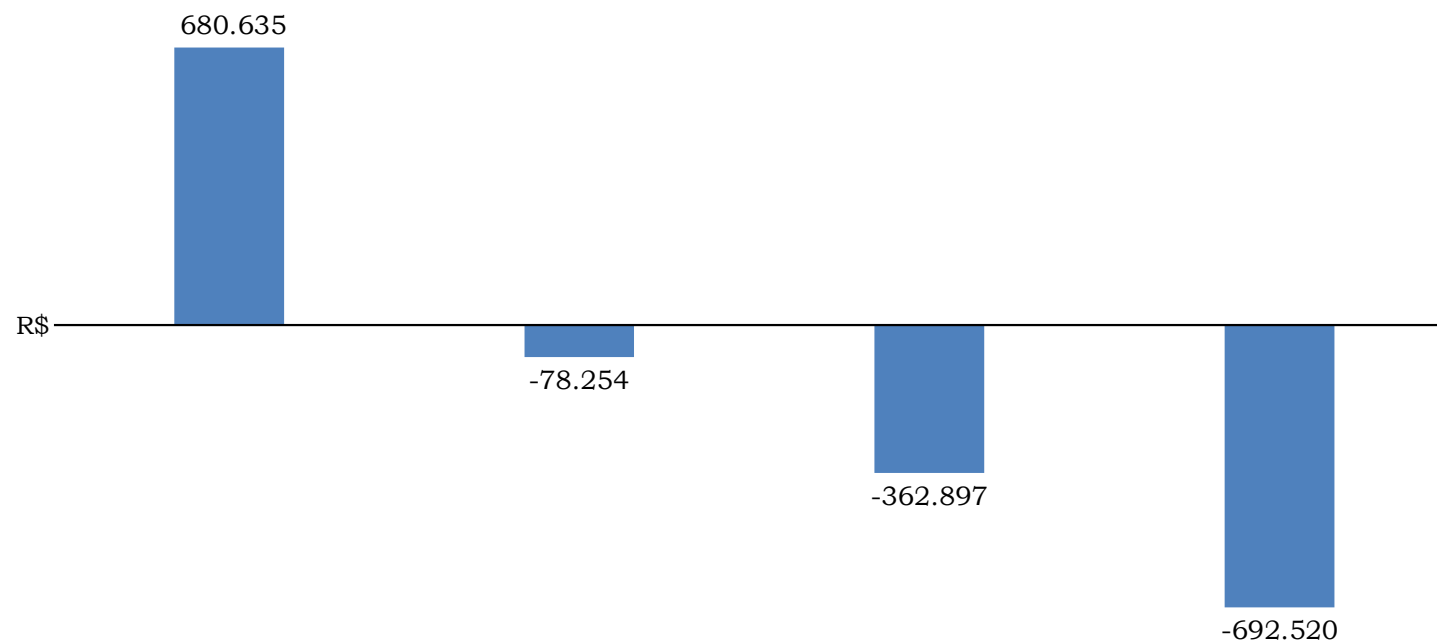


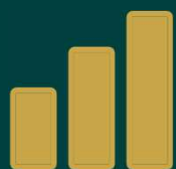
POSIÇÃO CONTÁBIL DO DEMONSTRATIVO DE RESULTADO

25

CONTAS DO RESULTADO

Receitas Bruta de Serviços (-) Deduções Sobre Venda (-) Custos de Matéria Prima (-) Despesas Operacionais





ÍNDICES DE LIQUIDEZ

Os índices de liquidez são indicadores financeiros que demonstram a saúde financeira da empresa. No caso de uma Recuperação Judicial, servem para nortear o planejamento financeiro a curto e longo prazo.

Abaixo os índices de liquidez calculados da **CRO MADEIRAS E MATERIAL DE CONSTRUÇÃO LTDA**.

Índices de Liquidez – 2025	Jan/25	Fev/25 (RJ)	Mar/25	Abr/25	Mai/25
Índice de Liquidez Geral (LG)	0,56	0,53	0,53	0,52	0,54
Índice de Liquidez Corrente (LC)	0,62	0,55	0,57	0,55	0,51
Índice de Liquidez Seca (LS)	0,62	0,55	0,57	0,55	0,49
Índice de Liquidez Imediato (LI)	0,00	0,02	0,04	0,01	0,03


LC = Liquidez corrente, capacidade da empresa de cumprir com suas obrigações no curto prazo. Ideal superior a 1.

LS = Liquidez seca, capacidade da empresa de cumprir com suas obrigações no curto prazo, sem utilizar seu estoque. Ideal superior a 1.

LI = Liquidez imediata, capacidade da empresa de cumprir com suas obrigações de forma imediata. Ideal superior a 1.

LG = Liquidez geral, capacidade da empresa de cumprir com suas obrigações no longo prazo. Ideal superior a 1.

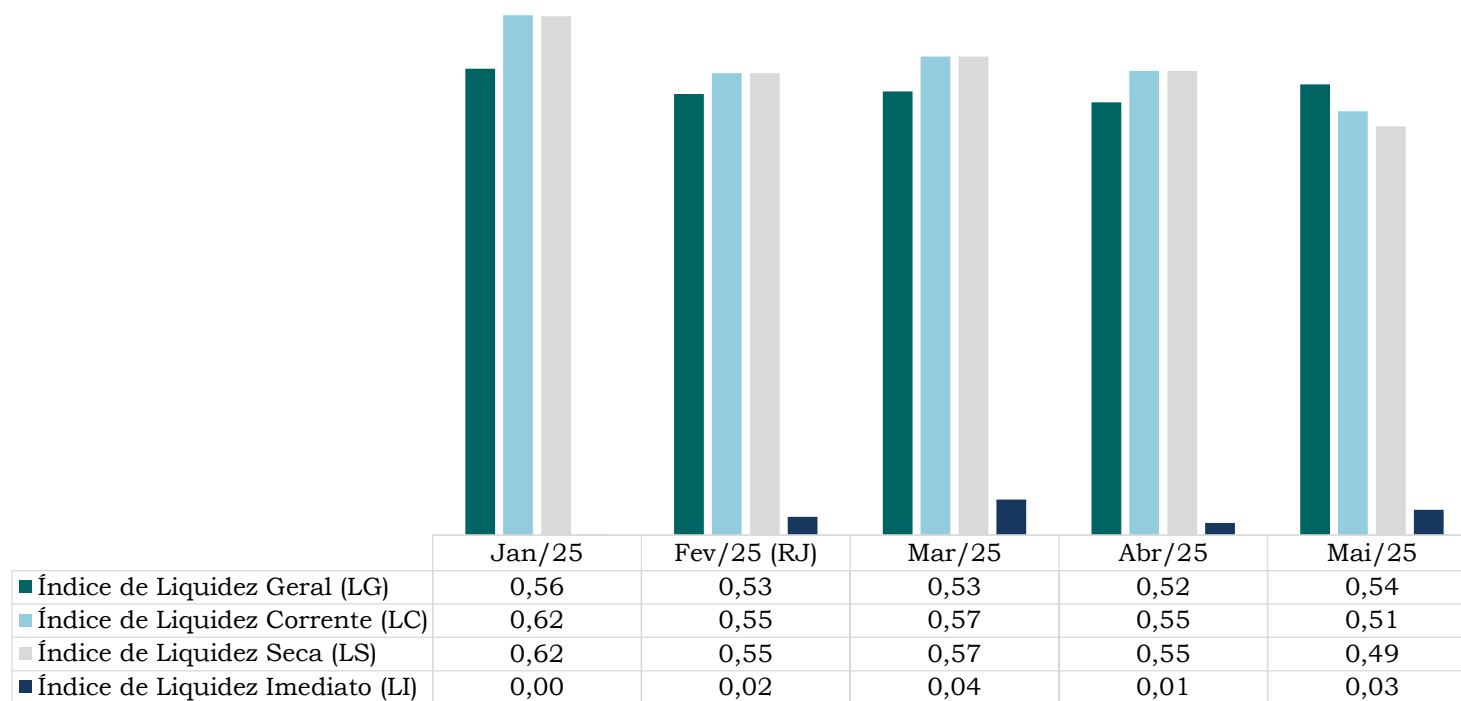


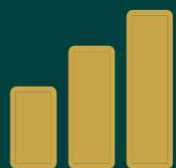


ÍNDICES DE LIQUIDEZ

ÍNDICES DE LIQUIDEZ 2025

27





ÍNDICES DE LIQUIDEZ

ÍNDICES DE LIQUIDEZ 2025

O Índice de **Liquidez Geral (LG)** apresentou relativa estabilidade entre 0,52 e 0,56, evidenciando que a empresa não possui ativos suficientes para cobrir todas as obrigações, já que o índice permanece consistentemente abaixo de 1,0.

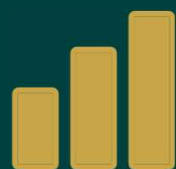
O Índice de **Liquidez Corrente (LC)** iniciou o ano em 0,62 e encerrou em 0,51, revelando perda progressiva de capacidade de honrar dívidas de curto prazo apenas com os ativos circulantes.

O **Índice de Liquidez Seca (LS)**, praticamente idêntico ao LC devido à ausência de estoques relevantes, também apresentou queda, de 0,62 em janeiro para 0,49 em maio, reforçando a fragilidade no curto prazo.

Já o **Índice de Liquidez Imediato (LI)** permaneceu em patamar extremamente baixo durante todo o período, variando apenas entre 0,00 e 0,04, o que mostra indisponibilidade de caixa imediato para cobrir as obrigações urgentes.

Os índices de liquidez de 2025 evidenciam uma situação financeira delicada, marcada pela insuficiência de recursos para honrar compromissos, tanto de curto quanto de longo prazo. A queda contínua da liquidez corrente e seca, somada ao baixíssimo nível da liquidez imediata, revela grande vulnerabilidade operacional e risco de desequilíbrio financeiro, exigindo reforço de capital de giro ou renegociação de prazos com credores.





ÍNDICES DE ENDIVIDAMENTO

Abaixo os índices de endividamento calculados da **CRO MADEIRAS E MATERIAL DE CONSTRUÇÃO LTDA.**

Índices de Endividamento	Jan/25	Fev/25 (RJ)	Mar/25	Abr/25	Mai/25
Endividamento Geral	1,79	1,90	1,89	1,93	1,86
Endividamento Curto Prazo	0,63	0,71	0,77	0,81	0,87
Endividamento Longo Prazo	1,16	1,19	1,11	1,13	0,99


EG = Endividamento geral, mede a dimensão da dívida total da empresa em comparação ao seu ativo.

EF = Endividamento financeiro, relação entre o que a empresa está devendo a terceiros e o que foi investido pelos acionistas/sócios.

CE C/P = Composição do endividamento, relação entre a dívida de curto prazo e a dívida total da empresa.

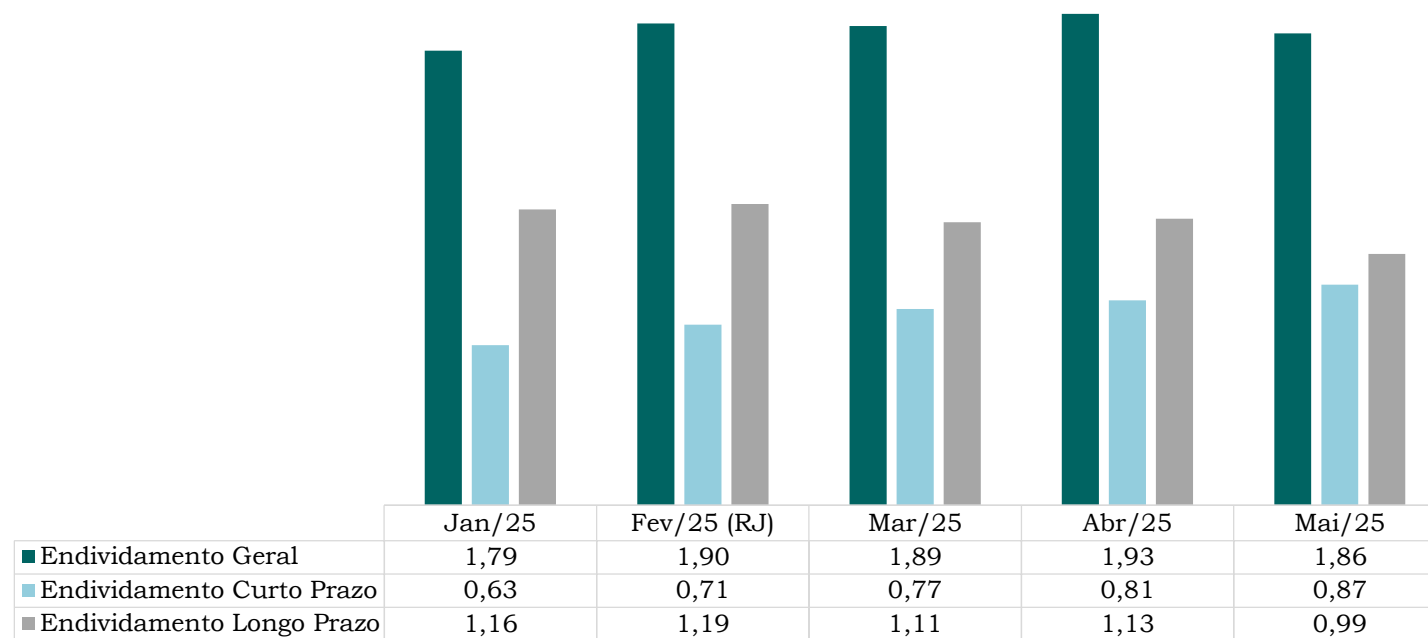
CE L/P = Composição do endividamento, relação entre a dívida de longo prazo e a dívida total da empresa.

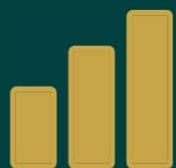




ÍNDICES DE ENDIVIDAMENTO

ÍNDICES DE ENDIVIDAMENTO /2025





ÍNDICES DE ENDIVIDAMENTO

31

A empresa apresenta níveis elevados de **endividamento geral**, mantendo-se acima de 1,8 durante quase todo o período analisado, o que reforça a forte dependência de capital de terceiros. Essa situação indica que a maior parte dos ativos é financiada por dívidas, aumentando a vulnerabilidade financeira.

No **endividamento de curto prazo**, observa-se trajetória de crescimento contínuo, passando de 0,63 em janeiro para 0,87 em maio. Esse movimento evidencia concentração cada vez maior de obrigações com vencimento imediato, o que pressiona o fluxo de caixa e amplia o risco de inadimplência, sobretudo diante dos baixos índices de liquidez identificados no mesmo período.

Já o **endividamento de longo prazo** se manteve relativamente estável, variando entre 0,99 e 1,19. Apesar da leve redução em maio, os valores continuam em patamar crítico, sinalizando dependência estrutural de financiamentos de longo prazo. Essa condição fragiliza a estrutura de capital, pois representa compromissos que ultrapassam os recursos próprios da empresa e podem elevar os custos financeiros.

Em conclusão, os índices de endividamento de 2025 demonstram que a empresa mantém elevada dependência de capital de terceiros, com o endividamento geral acima de 1,8 na maior parte do período. A pressão é intensificada pelo crescimento contínuo do endividamento de curto prazo, que passou de 0,63 em janeiro para 0,87 em maio, ampliando o risco de comprometimento do caixa. Embora o endividamento de longo prazo tenha mostrado relativa estabilidade, os valores ainda permanecem elevados, indicando fragilidade estrutural e maior exposição a custos financeiros.





CREDORES SUJEITOS A RECUPERAÇÃO JUDICIAL

Conforme previsto na Lei nº 11.101/2005, especialmente no art. 7º, inciso II, cabe ao administrador judicial verificar e consolidar o quadro geral de credores.

Nesse contexto, após a análise da documentação apresentada pela recuperanda e das habilitações e divergências recebidas, foi possível levantar a seguinte situação:

Na **Classe III** Quirografários (conforme art. 83, inciso VI, da Lei nº 11.101/2005), foram identificados 12 credores, cujo valor total das obrigações atinge R\$ 1.136.012,47, na **Classe IV** Microempresas e Empresas de Pequeno Porte (nos termos do art. 83, inciso V, da Lei nº 11.101/2005, com a redação dada pela Lei Complementar nº 147/2014), constam 4 credores, perfazendo o montante de R\$ 23.692,15.

2º EDITAL (AJ)			
CLASSE	QTD	VALOR	%
CLASSE I	-	-	0%
CLASSE II	-	-	0%
CLASSE III	12	1.136.012,47	98%
CLASSE IV	4	23.692,15	2%
TOTAL GERAL	16	1.159.704,62	100%





CERTIDÕES

A Receita Federal do Brasil (RFB) e a Procuradoria-Geral da Fazenda Nacional (PGFN), possui certidão válida até 19/11/2025.

A certidão estadual no Estado de Santa Catarina possui validade até 09/02/2026, sendo positiva com efeito de negativa.

A certidão da prefeitura municipal do Estado não apresenta débitos e possui validade até 26/09/2025.

Certificado de Regularidade do FGTS - CRF não apresenta débitos e possui validade até 11/10/2025.





CERTIDÃO FEDERAL



MINISTÉRIO DA FAZENDA
Secretaria da Receita Federal do Brasil
Procuradoria-Geral da Fazenda Nacional

34

CERTIDÃO POSITIVA COM EFEITOS DE NEGATIVA DE DÉBITOS RELATIVOS AOS TRIBUTOS FEDERAIS E À DÍVIDA ATIVA DA UNIÃO

Nome: **CRO MADEIRAS E MATERIAL DE CONSTRUCAO LTDA**
CNPJ: **12.338.686/0001-04**

Ressalvado o direito de a Fazenda Nacional cobrar e inscrever quaisquer dívidas de responsabilidade do sujeito passivo acima identificado que vierem a ser apuradas, é certificado que:

1. constam débitos administrados pela Secretaria da Receita Federal do Brasil (RFB) com exigibilidade suspensa nos termos do art. 151 da Lei nº 5.172, de 25 de outubro de 1966 - Código Tributário Nacional (CTN), ou objeto de decisão judicial que determina sua desconsideração para fins de certificação da regularidade fiscal, ou ainda não vencidos; e
2. constam nos sistemas da Procuradoria-Geral da Fazenda Nacional (PGFN) débitos inscritos em Dívida Ativa da União (DAU) com exigibilidade suspensa nos termos do art. 151 do CTN, ou garantidos mediante bens ou direitos, ou com embargos da Fazenda Pública em processos de execução fiscal, ou objeto de decisão judicial que determina sua desconsideração para fins de certificação da regularidade fiscal.

Conforme disposto nos arts. 205 e 206 do CTN, este documento tem os mesmos efeitos da certidão negativa.

Esta certidão é válida para o estabelecimento matriz e suas filiais e, no caso de ente federativo, para todos os órgãos e fundos públicos da administração direta a ele vinculados. Refere-se à situação do sujeito passivo no âmbito da RFB e da PGFN e abrange inclusive as contribuições sociais previstas nas alíneas 'a' a 'd' do parágrafo único do art. 11 da Lei nº 8.212, de 24 de julho de 1991.

A aceitação desta certidão está condicionada à verificação de sua autenticidade na Internet, nos endereços <<http://rfb.gov.br>> ou <<http://www.pgfn.gov.br>>.

Certidão emitida gratuitamente com base na Portaria Conjunta RFB/PGFN nº 1.751, de 2/10/2014.

Emitida às 15:40:52 do dia 23/05/2025 <hora e data de Brasília>.

Válida até 19/11/2025.

Código de controle da certidão: **77F1.4F39.7219.CA16**

Qualquer rasura ou emenda invalidará este documento.





CERTIDÃO ESTADUAL



ESTADO DE SANTA CATARINA
SECRETARIA DE ESTADO DA FAZENDA

CERTIDÃO POSITIVA DE DÉBITOS ESTADUAIS COM EFEITO DE NEGATIVA

Nome (razão social): **CRO MADEIRAS E MATERIAL DE CONSTRUCAO LTDA**
CNPJ/CPF: **12.338.686/0001-04**

Ressalvando o direito da Fazenda Estadual de inscrever e cobrar as dívidas que vierem a ser apuradas, é certificado que não constam, na presente data, pendências em nome do contribuinte acima identificado, relativas aos tributos, dívida ativa e demais débitos administrados pela Secretaria de Estado da Fazenda.

Dispositivo Legal: **Lei nº 3938/66, Art. 154**
Número da certidão: **250140248669937**
Data de emissão: **13/08/2025 09:34:01**
Validade (Lei nº 3938/66, Art. 158): **09/02/2026**

A autenticidade desta certidão deverá ser confirmada na página da Secretaria de Estado da Fazenda na Internet, no endereço:
<http://www.sef.sc.gov.br>





CERTIDÃO MUNICIPAL



ESTADO DE SANTA CATARINA
MUNICÍPIO DE BARRA VELHA
SECRETARIA MUNICIPAL DE ADMINISTRAÇÃO
SETOR DE CADASTRO E TRIBUTAÇÃO

CERTIDÃO NEGATIVA DE DÉBITOS 33642/2025

DADOS DO CONTRIBUINTE

Nome/Razão: 1074512 - CRO MADEIRAS E MATERIAL DE CONSTRUÇÃO LTDA

CNPJ/CPF: 12.338.686/0001-04

Endereço: RUA LAURA ZANLUCA, 204

Complemento:

CEP: 88.390-000

Bairro: SAO CRISTOVAO

Cidade: Barra Velha - SC

FINALIDADE

PARA FINS DIVERSOS

DATA DE EMISSÃO	DATA DE VALIDADE
26/09/2025	60 dias





CERTIDÃO FGTS - CRF



Certificado de Regularidade do FGTS - CRF

Inscrição: 12.338.686/0001-04
Razão Social: CRO AUTOCLAVADOS COMERCIO DE MADEIRAS E
Endereço: ROD BR 101 KM 861 / SAO CRISTOVAO / BARRA VELHA / SC / 88390-000

A Caixa Econômica Federal, no uso da atribuição que lhe confere o Art. 7, da Lei 8.036, de 11 de maio de 1990, certifica que, nesta data, a empresa acima identificada encontra-se em situação regular perante o Fundo de Garantia do Tempo de Serviço - FGTS.

O presente Certificado não servirá de prova contra cobrança de quaisquer débitos referentes a contribuições e/ou encargos devidos, decorrentes das obrigações com o FGTS.

Validade: 12/09/2025 a 11/10/2025

Certificação Número: 2025091220591928863335

Informação obtida em 26/09/2025 18:05:14

A utilização deste Certificado para os fins previstos em Lei esta condicionada a verificação de autenticidade no site da Caixa:
www.caixa.gov.br





CONSIDERAÇÕES FINAIS

38

Com base na análise do balancete de maio/2025, identificam-se inconsistências relevantes que comprometem a fidedignidade das demonstrações financeiras e a adequada avaliação da situação econômico-financeira da companhia.

Cientes, o saldo de contas a receber mostra-se elevado em relação ao faturamento do período, o que exige relatórios analíticos com datas, documentos e valores por cliente, de modo a verificar a efetiva capacidade de realização desses direitos e a existência de possíveis riscos de inadimplência.

Adiantamentos, os adiantamentos a fornecedores (R\$ 542 mil) e, em especial, o adiantamento de pró-labore a diretores (R\$ 62 mil), reduzem a liquidez da empresa. Este último afronta o princípio da prudência e pode configurar ato prejudicial à massa em recuperação judicial, vedado pelo art. 64 da Lei 11.101/05.

Parcelamentos Tributários, os débitos parcelados no valor de R\$ 403.033,18 foram classificados integralmente no Passivo Circulante. Considerando que tais obrigações se estendem por prazos superiores a 12 meses, deve-se efetuar a segregação entre curto e longo prazo, conforme dispõe a Lei 6.404/76 (art. 179, II e IV) e o CPC 26, sob pena de distorção dos indicadores de liquidez.

Ausência de Provisões Trabalhistas – Não foram contabilizadas provisões de férias + 1/3 constitucional e de 13º salário. A omissão fere o regime de competência (Lei 6.404/76, art. 183, §1º, II) e o CPC 33 (Benefícios a Empregados), resultando em superavaliação do patrimônio líquido e subavaliação do passivo circulante. É necessária a constituição mensal dessas provisões à razão de 1/12 da folha.





CONSIDERAÇÕES FINAIS

39

Ausência de **Provisão de Férias e 13º Salário**, não foram registradas provisões para férias acrescidas de 1/3 constitucional e para o 13º salário, contabilização apenas das despesas, sem o correspondente passivo, configura descumprimento do regime de competência e pode gerar distorções relevantes nas demonstrações financeiras. Nos termos do art. 183, §1º, II da Lei 6.404/76, todas as obrigações devem ser reconhecidas, ainda que estimadas. O CPC 33 (Benefícios a Empregados) também impõe a constituição mensal das provisões correspondentes calculadas à razão de 1/12 da folha para férias e para o 13º salário.

Empréstimos e Financiamentos, classificação Inadequadamente foram registrados predominantemente no Passivo Não Circulante, sem a devida reclassificação da parcela a vencer nos próximos 12 meses para o Passivo Circulante, em desacordo com o art. 179, I e II, da Lei 6.404/76 e o CPC 26 (Apresentação das Demonstrações Contábeis).

Os principais contratos evidenciados no balancete são:

Sicoob, saldo de R\$ 324.686,65, com movimentações relevantes em maio/2025;
Santander – saldo de R\$ 847.955,27, registrado integralmente no longo prazo;
Finame longo prazo, sem informar a instituição saldo de R\$ 1.025.308,37, também classificado totalmente no longo prazo;
Bradesco, saldo de R\$ 228.660,91, registrado no Passivo Circulante.

A ausência da segregação das parcelas de curto prazo distorce a posição financeira da empresa, reduzindo artificialmente o passivo circulante e, essa prática compromete a transparência contábil e dificulta a correta avaliação da capacidade de pagamento da companhia no horizonte de 12 meses.





CONSIDERAÇÕES FINAIS

40

A análise do balancete da recuperandas evidencia fragilidades relevantes na escrituração contábil e na transparência das informações financeiras. Foram identificadas divergências sem conciliação adequada, ausência de provisões trabalhistas obrigatórias, erros na classificação de passivos e registros incorretos de empréstimos.

Essas inconsistências comprometem a confiabilidade das demonstrações financeiras, distorcem os indicadores de liquidez, elevam o risco de contingências fiscais e trabalhistas e podem prejudicar a credibilidade da empresa perante auditorias, instituições financeiras e fornecedores.

Recomendações, implementar relatórios analíticos de clientes com prazos, documentos e valores devidos, fortalecendo os controles de cobrança, suspender adiantamentos de pró-labore em razão da recuperação judicial e reavaliar os adiantamentos a fornecedores, reclassificar corretamente os parcelamentos tributários entre curto e longo prazo, constituir mensalmente as provisões de férias e 13º salário, ajustando as demonstrações ao regime de competência, reclassificar os empréstimos e financiamentos, destacando no Passivo Circulante a parcela com vencimento em até 12 meses.

A adoção imediata dessas medidas é fundamental para garantir conformidade com a Lei 6.404/76, os pronunciamentos contábeis (CPCs) e a Lei 11.101/05, assegurando maior transparência, credibilidade da contabilidade e suporte adequado à gestão e à tomada de decisões.





CONSIDERAÇÕES FINAIS

Os documentos utilizados na elaboração deste relatório estão disponíveis para vista mediante solicitação por escrito à Administradora Judicial, que permanece à disposição para fornecer quaisquer informações adicionais ou complementares.

Realizamos uma análise detalhada das informações e documentos contábeis fornecidos pela Recuperanda, confrontando-os com dados verificados de forma independente em todos os aspectos relevantes. Nosso trabalho seguiu rigorosamente os princípios, normas e melhores práticas vigentes no país, utilizando uma metodologia consolidada em perícia, análise contábil e financeira.

O resultado das análises e eventuais pontos identificados de melhorias e/ou recomendações constam em cada tópico.

Não existem, em nosso entendimento, outros pontos que, pela sua natureza e relevância, mereçam especiais comentários.





ANEXOS

CRO MADEIRAS E MATERIAL DE CONSTRUCAO LTDA

Doc. 01 – Balancete

Doc. 02 – Demonstração Resultado do Exercício **Pendente**

Doc. 03 – Demonstração do Fluxo de Caixa **Pendente**

Doc. 04 – Relação Funcionários





ANDAMENTO PROCESSUAL

CRONOGRAMA PROCESSUAL					
RECUPERAÇÃO JUDICIAL LATICÍNIOS ZIEMER - AUTOS 0016376-46.2024.8.16.0019					
Data	Movimento	Tipo do Movimento	Lei n°. 11.101/2005	Movimentado por:	Resumo
07/06/2024	1.1	Petição Inicial	art. 6º, §12º	Tadeu Augusto Guirro (Recuperanda)	Tutela Cautelar Antecedente para restabelecer energia elétrica e antecipar <i>stay period</i>
19/06/2024	24.1	Decisão Liminar	art. 6º, §12º	Dra. Daniela Flávia Miranda (Magistrada)	Concessão parcial da Tutela Cautelar Antecedente
19/06/2024	24.1	Decisão Liminar	art. 6º, §12º	Dra. Daniela Flávia Miranda (Magistrada)	Antecipação do <i>stay period</i> (termo inicial)
19/07/2024	52.1	Emenda à Inicial	arts. 47 e 51	Tadeu Augusto Guirro (Recuperanda)	Pedido principal de processamento da Recuperação Judicial
25/07/2024	58.1	Emenda à Inicial	art. 51	Tadeu Augusto Guirro (Recuperanda)	Emenda ao pedido principal para complementação de documentos obrigatórios
25/07/2024	64.1	Deferido o Pedido	art. 52	Dra. Daniela Flávia Miranda (Magistrada)	Deferimento do pedido de processamento da Recuperação Judicial
30/08/2024	143.1	Publicação de Edital	arts. 7º, §1º, e 52, §1º	Henrique Cordeiro Ferreira (Serventia)	Edital de deferimento do pedido e concessão de prazo para habilitações e divergências ao AJ
02/09/2024	143.1	Publicação de Edital	arts. 7º, §1º, e 52, §1º	Henrique Cordeiro Ferreira (Serventia)	Termo inicial do prazo para apresentação de habilitações e divergências ao AJ
16/09/2024	143.1	Publicação de Edital	arts. 7º, §1º, e 52, §1º	Henrique Cordeiro Ferreira (Serventia)	Termo final do prazo para apresentação de habilitações e divergências ao AJ
17/09/2024	143.1	Publicação de Edital	art. 7º, §2º	Henrique Cordeiro Ferreira (Serventia)	Termo inicial do prazo para verificação administrativa de créditos pelo AJ
24/09/2024	155.1	Manifestação da Recuperanda	art. 53	Tadeu Augusto Guirro (Recuperanda)	Juntada do PRJ, Laudo de Avaliação dos Ativos e Laudo de Viabilidade Econômico-Financeira
29/10/2024	174.1	Publicação de Edital	art. 7º, §2º	Henrique Cordeiro Ferreira (Serventia)	Termo final do prazo para publicação do edital contendo a Relação de Credores do AJ
22/12/2024	208.1	Deferido o Pedido	art. 56, §1º	Dra. Daniela Flávia Miranda (Magistrada)	Prorrogado o prazo para realização da AGC (aprovação, rejeição e/ou modificação do PRJ) em razão das dificuldades para localização de espaço para realizar o ato - AGC deverá ser instalada até 20/02/2025 - 1ª Convocação realizada no dia 04/02/2025 (ACG não foi instalada por ausência de quorum); 2ª Convocação instalada e suspensa, de forma que a continuidade da AGC destinada à aprovação, rejeição e/ou modificação do PRJ, será realizada no dia 11/04/2025.
25/07/2026	PENDENTE	PENDENTE	art. 61	PENDENTE	Prazo máximo de fiscalização judicial

PROCESSOS POR DEPENDÊNCIA					
Distribuição	Número	Juízo	Autor	Réu	Tipo
29/07/2024	0022151-42.2024.8.16.0019	1ª Vara Cível e Empr de Ponta Grossa/PR	GOLDSTON ADM. JUDICIAL LTDA.	Laticínios Ziemer Ltda.	Incidente para apresentação de Contas Demonstrativas pela Recuperanda (Mensal)
29/07/2024	0022153-12.2024.8.16.0019	1ª Vara Cível e Empr de Ponta Grossa/PR	GOLDSTON ADM. JUDICIAL LTDA.	Laticínios Ziemer Ltda.	Incidente para apresentação dos Relatórios Mensais de Atividades (Mensal)
29/07/2024	0022154-94.2024.8.16.0019	1ª Vara Cível e Empr de Ponta Grossa/PR	GOLDSTON ADM. JUDICIAL LTDA.	Laticínios Ziemer Ltda.	Incidente de Monitoramento das Ações Trabalhistas em curso (Bimestral)
29/07/2024	0022155-79.2024.8.16.0019	1ª Vara Cível e Empr de Ponta Grossa/PR	GOLDSTON ADM. JUDICIAL LTDA.	Laticínios Ziemer Ltda.	Incidente para apresentação de Relatórios de Andamentos Processuais (Trimestral)
29/07/2024	0022219-89.2024.8.16.0019	1ª Vara Cível e Empr de Ponta Grossa/PR	GOLDSTON ADM. JUDICIAL LTDA.	Laticínios Ziemer Ltda.	Incidente para apresentação de Relatórios dos Incidentes Processuais (Bimestral)

EVENTOS FUTUROS NA RECUPERAÇÃO JUDICIAL		
Data da ocorrência	Referência legal (Lei n°. 11.101/2005)	Descrição
31/10/2024	art. 7º, §2º	Termo final do prazo para publicação do edital contendo a Relação de Credores do AJ
22/12/2024	art. 56, §1º	Data limite para realização da AGC (aprovação, rejeição e/ou modificação do PRJ)
25/07/2026	art. 61	Prazo máximo de fiscalização judicial



Informações

Contato Equipe



A nossa equipe está comprometida em oferecer o melhor serviço possível para todos os nossos clientes. Juntos, acreditamos que podemos alcançar grandes feitos e criar um impacto positivo na vida das pessoas que servimos.



(41) 3014-7414



www.goldston.com.br



contato@goldston.com.br



R. XV de Novembro, 362 / 701

